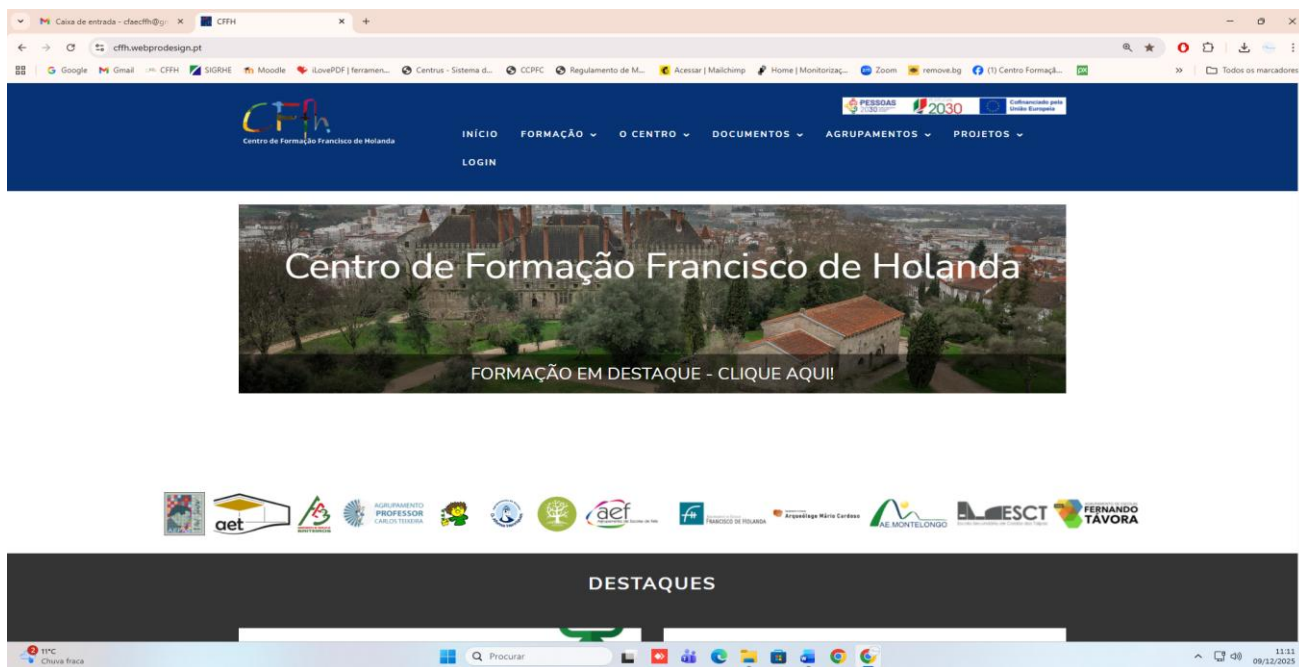


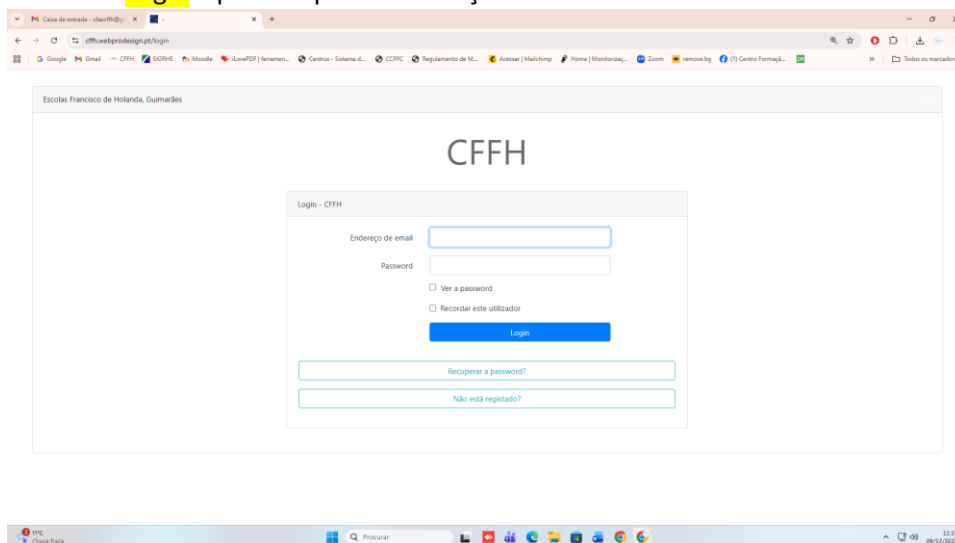
Manual de Utilizador

Plataforma Cteg

1. Aceder ao endereço da plataforma e irá ser apresentada a página inicial:



2. Clicar em **Login** e passará para esta secção:



- 3º Se já era utilizador da anterior plataforma do CFFH, deve pedir recuperar password

4ª Ao solicitar recuperar password, insira o email para onde deverá ser enviada a nova password e peça para ser enviado “link” para **recuperação de password**. O email que deve inserir é aquele com que estava inscrito na anterior plataforma “Centrus”;

The screenshot shows a web browser window with the URL `cfth.webprodesign.pt/password/reset`. The page header displays 'Escolas Francisco de Holanda, Guimarães' and the CFFH logo. The main content area is titled 'Recuperação de password por email' and contains a form with the label 'Endereço de Correio Eletrónico'. Below the input field is a blue button labeled 'Enviar link para recuperação de password' and a link labeled 'Voltar à página inicial'.

5ª Deverá receber no email inserido um **link que o encaminhará** para a nova plataforma;

The screenshot shows the CFFH user dashboard. On the left is a sidebar menu with categories: 'INÍCIO' (containing 'Backoffice', 'Dados Gerais', and 'Sair'), 'ADMIN' (containing 'Os meus dados', 'A minha formação', and 'Marcar presenças'), and 'INSCRIÇÕES' (containing 'Ações de formação'). The main content area features the CFFH logo.

6ª A partir daqui terá acesso a toda a informação necessária. **Aconselhamos a que verifique e complete os seus dados pois sem eles, uma inscrição em qualquer formação ficará como pendente;**

Nota final 1- esta plataforma permite aceder a toda a formação feita no CFFH e aos certificados de formação existentes a partir de setembro de 2025. Todos os anteriores não ficam acessíveis nesta plataforma porque não existiam na anterior plataforma (Centrus);

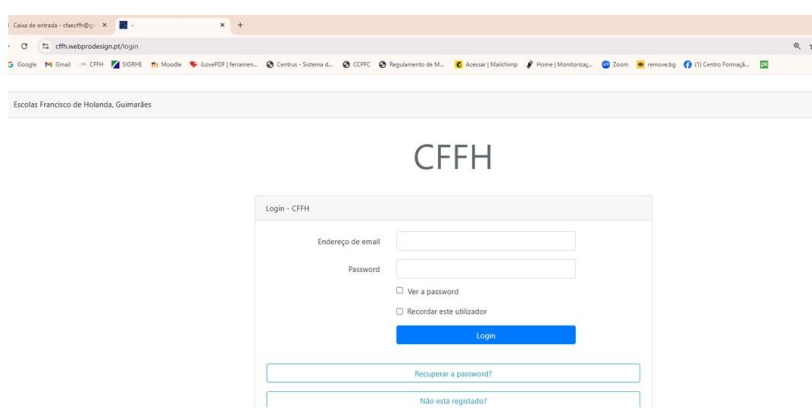
Nota final 2 – ao inscrever-se numa turma de formação e se cumprir os requisitos da mesma (em 1º lugar ser docente dos nossos AE/ENA, 2º corresponder, se caso disso, ao grupo de recrutamento da turma e 3º ter-se inscrito em vaga existente), fica imediatamente seleccionado recebendo uma notificação sobre essa seleção.

Por tal, não é necessário proceder a mais inscrições pois o seu lugar está garantido na turma que escolheu.

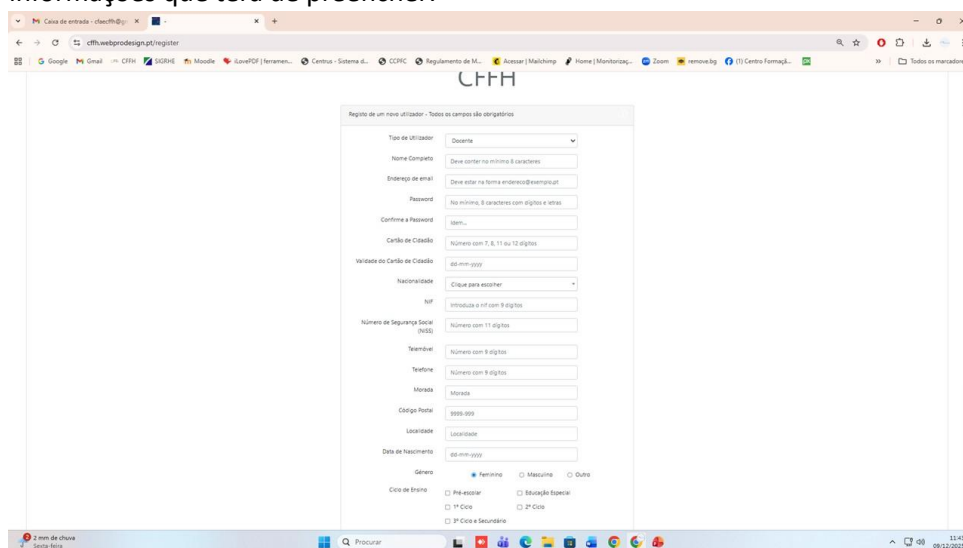
Se não for imediatamente seleccionado, a mensagem que lhe irá ser comunicada é a de “pendente” que poderá ser causada por limitação de vagas, ou falta de dados na sua ficha, ou erro /inexistência de grupo de recrutamento.

Todas estas situações são resolvidas pelo docente inscrito na plataforma.

Nota Final 3 – se não estava inscrito na “Centrus” (caso por exemplo dos não docentes), ao fazer o passo 2, deverá preencher o campo que diz, “Não está registado”



Ao clicar em “Não está registado”, seguirá para um novo painel com um conjunto de informações que terá de preencher:



Não se esqueça de no final da página, clicar em “Registar”.

Em caso de dúvida devem contactar o CFFH através do email institucional e/ou o contacto telefónico